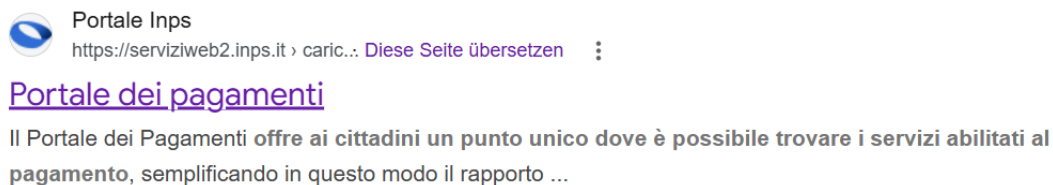


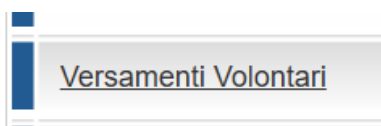
Kurzüberblick für das Herunterladen der Einzahlungsscheine der freiwilligen Weiterversicherung

Der Abruf der Einzahlungsscheine ist mit einer digitalen Identität (z.B. SPID, CIE) oder mit der Steuernummer der betroffenen Person und dem Kodex der freiwilligen Weiterversicherung, der auf dem Genehmigungsschreiben aufscheint, möglich.

- 1. Schritt:** in der Google-Suche „**portale dei pagamenti inps**“ eingeben und auf das Feld „**portale dei pagamenti**“ klicken



- 2. Schritt:** auf „**versamenti volontari**“ klicken

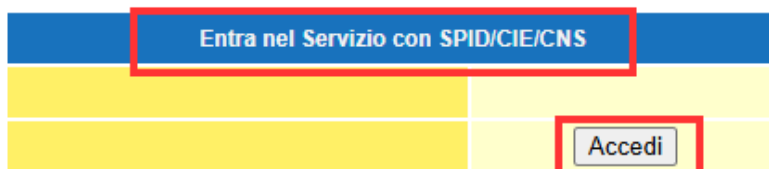


- 3. Schritt:** auf „**entra nel servizio**“ klicken



- 4. Schritt:**

- 4.1 VARIANTE 1 – Abruf mit SPID/CIE:** bei „**Entra nel Servizio con SPID/CIE/CNS**“ auf „**accedi**“ klicken



Wenn man bereits die Kontaktdaten auf dem NISF/INPS-Portal registriert hat, erhält man per E-Mail und SMS den zweiten Teil des „Codice di verifica“, der eingegeben und mit „Proseguì“ bestätigt werden muss (siehe nächste Seite).

Falls man die eigenen Kontaktdaten noch nicht im Portal registriert hat, müssen E-Mail-Adresse und Handynummer verifiziert werden.

Verifica dell'identità digitale dell'utente

Gentile
al fine di prevenire possibili furti di identità ti abbiamo inviato una mail all'indirizzo
e un SMS al numero con il codice per la verifica da inserire di
seguito.

Per confermare la tua identità digitale, inserisci la parte destra del codice ricevuto e seleziona il tasto
"Prosegui".

Codice di verifica


6038 -

Se nei prossimi minuti non ricevi il codice e i recapiti sopra indicati sono corretti, [clicca qui](#) per effettuare un nuovo invio. Se i recapiti non sono corretti, rivolgiti ad una sede INPS per aggiornarli.




4.2 VARIANTE 2 – Abruf mit Steuernummer und Kodex der freiwilligen Weiterversicherung

Der Kodex der freiwilligen Weiterversicherung (**nur die letzten 8 Ziffern**) ist auf dem Genehmigungsschreiben des Antrages um freiwillige Weiterversicherung, sowie auf den alten Einzahlungsscheinen ersichtlich.

Entra nel Servizio per SINGOLA Autorizzazione

Codice fiscale titolare	STEUERNUMMER
Codice prosecutore	Kodex der freiwilligen Weiterversicherung
 Non sono un robot	
<input type="button" value="Accedi"/>	

5. Schritt: Einzahlungsscheine herunterladen oder direkt online mit PagoPA bezahlen

Bollettini							
Frazione	Periodo di riferimento	Data scadenza	Tipo*	Importo €	PAGA Online pagoPA	STAMPA AVVISO di PAGAMENTO pagoPA	STAMPA AVVISO di PAGAMENTO pagoPA (DE)
✂	dal 03/01/2026 al 28/03/2026	30/06/2026	TS				
✂	dal 04/04/2026 al 27/06/2026	30/09/2026	TS		